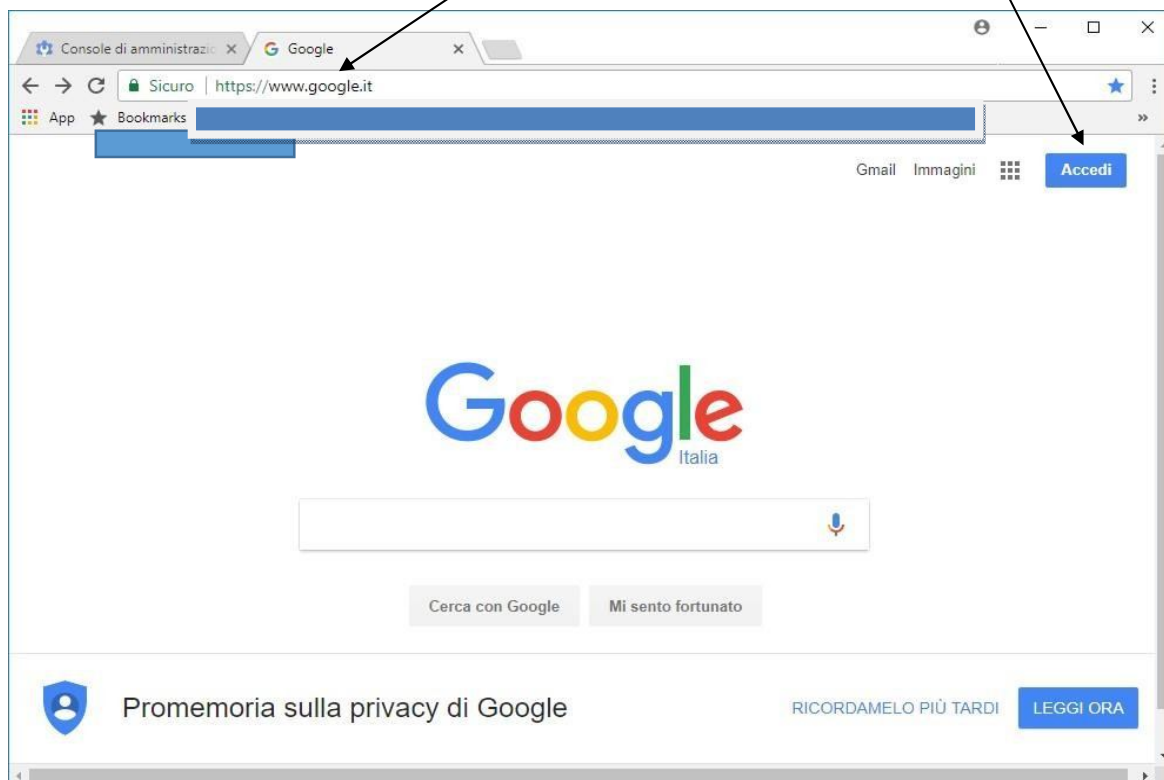


Istruzioni per accedere alla piattaforma G Suite for Education

Accesso Alunni:

Digitare nella barra degli indirizzi: <https://www.google.it/>

Cliccare sul pulsante accedi



A tutti gli studenti è stata assegnata una **e-mail** di scuola.

La sintassi per l'accesso dell'alunno è così composta:

nome.cognome@istitutocomprensivocastelsanlorenzo.edu.it

Alunno: Rossi Mario

Alunno: Bianca Maria

(Esempio: mario.rossi@istitutocomprensivocastelsanlorenzo.edu.it)

(Esempio: maria.bianca@istitutocomprensivocastelsanlorenzo.edu.it)

N.B.: Nella sintassi bisogna omettere l'apostrofo, gli accenti, gli spazi e scrivere tutto minuscolo

In caso di omonimia viene fatto seguire al nome dell'alunno il numero 1, 2 etc.

N.B.: I nomi composti es. Maria Luisa , vanno scritti senza spazio: marialuisa

Per la password, da cambiare al primo accesso, bisogna inserire: **cambiami**

Si prega di trascrivere mail e password, per evitare di smarrirla.

In caso di smarrimento della password scrivere una mail a:

assistenza@istitutocomprensivocastelsanlorenzo.edu.it

Come partecipare ad una lezione MEET da parte degli studenti

MEET è direttamente collegata a Google Suite, di cui l'Istituto Comprensivo di Castel San Lorenzo è dotata ed è una piattaforma web utilizzabile per le lezioni e riunioni a distanza.

MEET è utilizzabile da qualsiasi PC connesso ad internet e dotato di webcam e microfono; può anche essere usata da smartphone.

Prerequisito per l'utilizzo di MEET è il seguente: **essere in possesso di credenziali di accesso del tipo @istitutocomprensivocastelsanlorenzo.edu.it**

G-SUITE GOOGLE

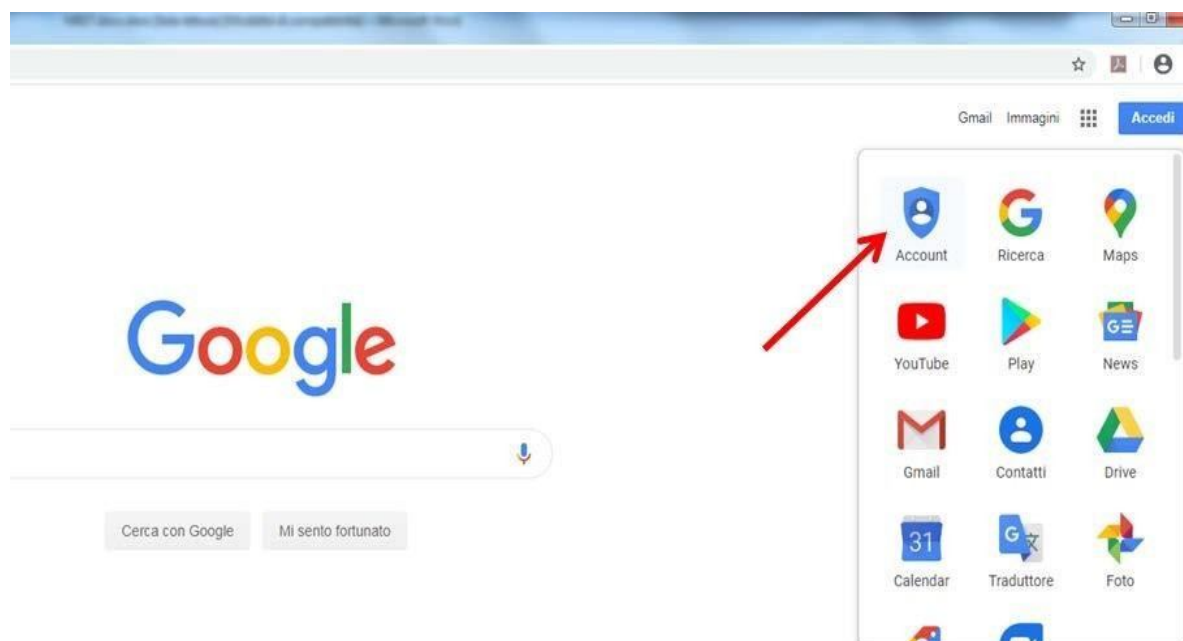
Allo studente viene automaticamente assegnata anche una suite di strumenti progettati per aiutare educatori e studenti a imparare e innovare insieme, denominata G-SUITE.

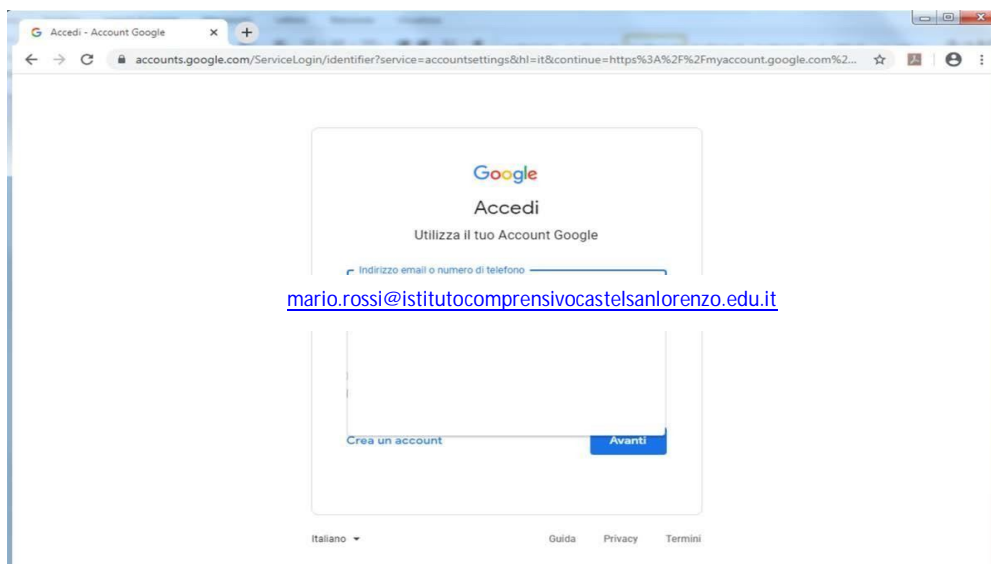
Lo studente accede a tali applicazioni, loggandosi in Google Chrome con le stesse credenziali della posta elettronica che gli è stata assegnata **@istitutocomprensivocastelsanlorenzo.edu.it**

PARTECIPARE AD UNA VIDEO LEZIONE TRAMITE MEET

Avviare il browser

Lo studente avvia il browser **Google Chrome** ed esegue il login all'interno del browser con le proprie credenziali **@istitutocomprensivocastelsanlorenzo.edu.it**





Notifica di lezione

Le indicazioni circa una lezione MEET possono essere ricevute in due modi:

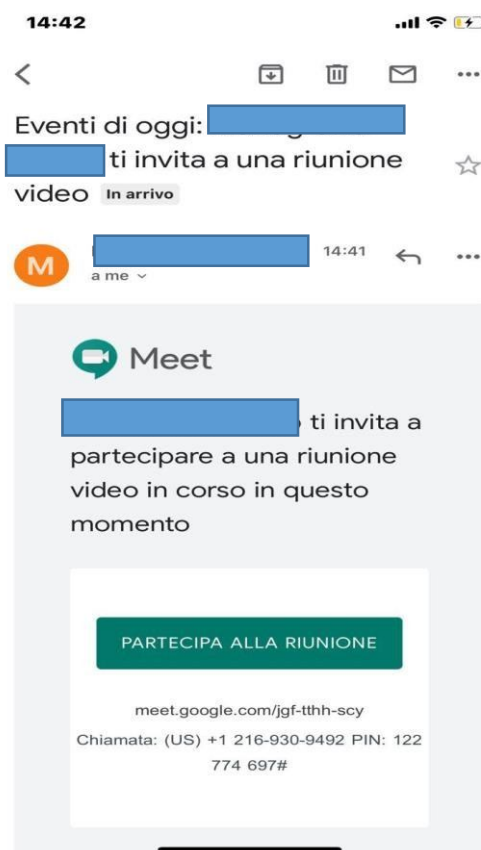
1. Ricevendo via e-mail dal docente la stringa di partecipazione tramite lo strumento Google Calendar.
2. Ricevendo dal docente la stringa di partecipazione in altra via. Es. "meet.google.com/yfo-mhym-mja".

Ogni volta che viene generata una nuova lezione, viene generata conseguentemente una nuova stringa, tranne nel caso in cui il docente abbia generato la lezione come "evento ripetuto", cioè calendarizzato su più giorni e/o settimane. È il docente, in ogni caso, a dare disposizione agli studenti circa la chiave da utilizzare.

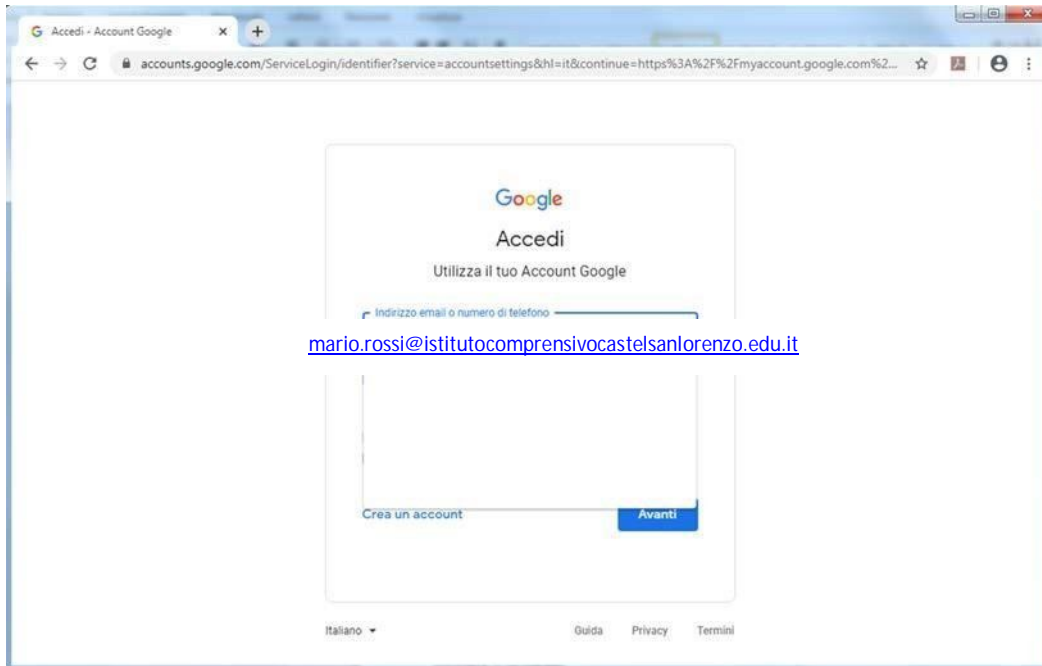
Gli studenti, per partecipare alla lezione dal proprio PC, nel primo caso accedono alla webmail di Istituto

(mail. @istitutocomprensivocastelsanlorenzo.edu.it)

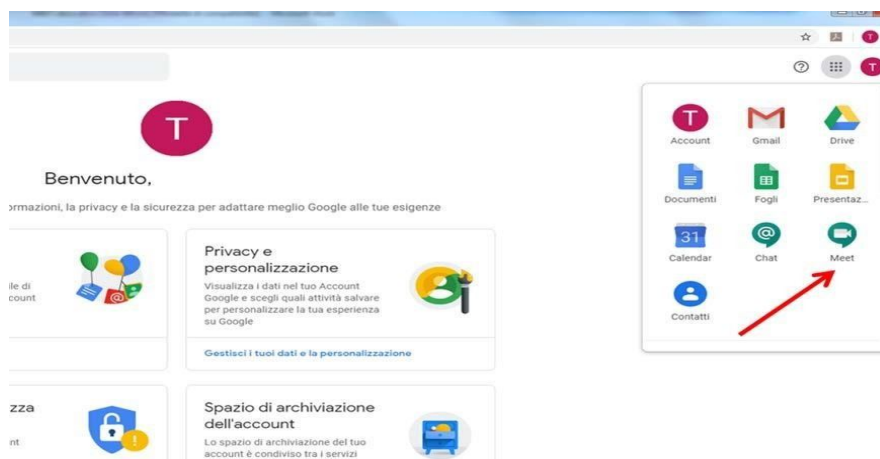
clickano sulla stringa di partecipazione ricevuta via **e-mail** ed attendono di essere ammessi alla videolezione (è il docente ad eseguire in tempo reale l'autorizzazione ad entrare in videolezione).



Nel secondo caso, lanciano il browser Chrome, si può accedere con le credenziali istituzionali @istitutocomprensivocastelsanlorenzo.edu.it



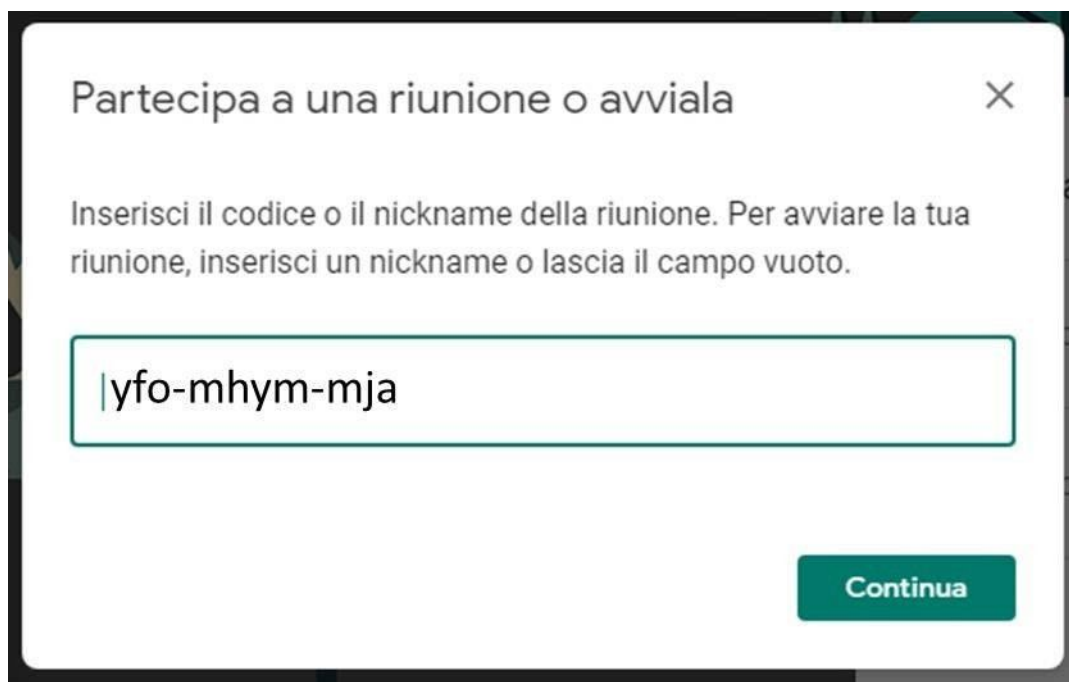
lanciano



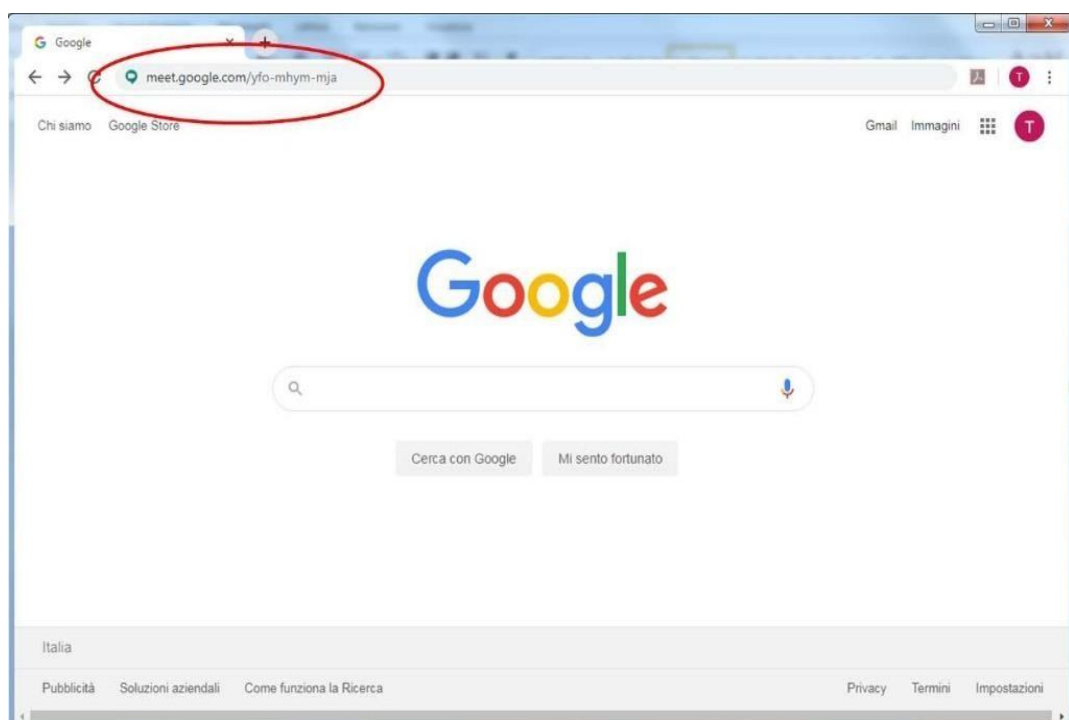
MEET cliccano sulla fascia “ + Partecipa a una riunione o avviala”



Inseriscono una porzione della stringa di partecipazione. Ad esempio, con riferimento alla stringa “meet.google.com/yfo-mhym-mja”, inseriscono solo la parte finale, come in figura seguente.



In alternativa, gli studenti possono lanciare il browser Chrome, farvi accesso con le credenziali di istituto @istitutocomprensivocastelsanlorenzo.edu.it e digitare direttamente l'indirizzo URL per intero “meet.google.com/yfo-mhym-mja”, come in figura seguente



È consigliabile che gli studenti silenzino i microfoni quando la lezione è in corso, tranne che non sia richiesto loro esplicitamente di intervenire in audio.

All'interno della sessione MEET è anche possibile interagire via chat.

AVVISO IMPORTANTE

Si ricorda che l'eventuale videoregistrazione delle lezioni ed il relativo materiale possono essere usati esclusivamente per fini personali di studio, approfondimento o chiarimento.

È vietata ogni forma di diffusione (offline ovvero online, ad esempio su social network) o comunicazione a terzi della registrazione delle lezioni.

Per qualsiasi problema non esitate a contattarmi tramite:

- mail assistenza@istitutocomprensivocastelsanlorenzo.edu.it
- cellulare **3333194952**